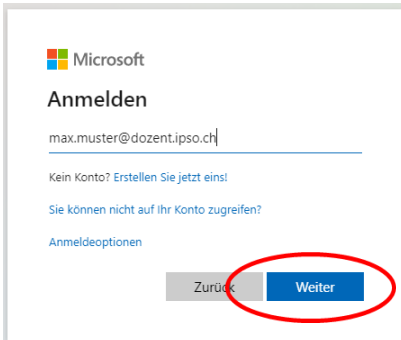


Anleitung «Self-service password reset» einrichten

Mithilfe der Nachfolgenden Anleitung können Sie Ihren Office365-Account besser schützen und bei Passwortverlust selbstständig das Passwort zurücksetzen. Wir empfehlen Ihnen diese Einrichtung auf jeden Fall vorzunehmen. Andernfalls ist die Passwortzurücksetzung nur zu Bürozeiten gewährleistet.

Schritt 1: Geben Sie Ihre Schulmailadresse ein.

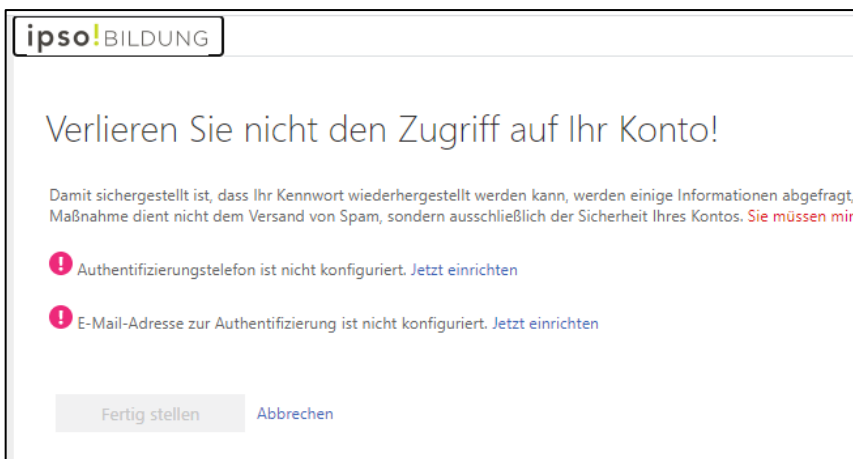


Schritt 2: Eine Sicherheitsüberprüfung ist notwendig. Dieser Schritt darf nicht übersprungen werden.



Schritt 3:

Das System fragt Sie nach einer Authentifizierung. Sie können Ihren Account mit einer privaten Mailadresse und/oder mit einer Telefonnummer schützen.



Variante 1: Mailadresse hinterlegen

Schritt 1a:

Geben Sie Ihre private Mailadresse ein.

ipso!BILDUNG dennis.konrad@ips

Verlieren Sie nicht den Zugriff auf Ihr Konto!

Prüfen Sie die nachstehend angegebene E-Mail-Adresse für die Authentifizierung. Verwenden Sie nicht Ihre primäre E-Mail-Adresse für Arbeit oder Schule.

E-Mail-Adresse zur Authentifizierung

E-Mail an mich senden

Zurück

Schritt 2a:

Sie erhalten eine automatische Mail mit einem Code. Geben Sie diesen Code in der Abfrage im Office365 ein.

Überprüfen Sie Ihre E-Mail-Adresse.

Vielen Dank für das Überprüfen Ihres Kontos dennis.konrad@ipso.ch.

Ihr Code lautet: 125664

Mit freundlichen Grüßen
ipso Bildung AG

ipso!BILDUNG

Diese Nachricht wurde von einer nicht überwachten E-Mail-Adresse gesendet. Antworten Sie nicht auf diese Nachricht.

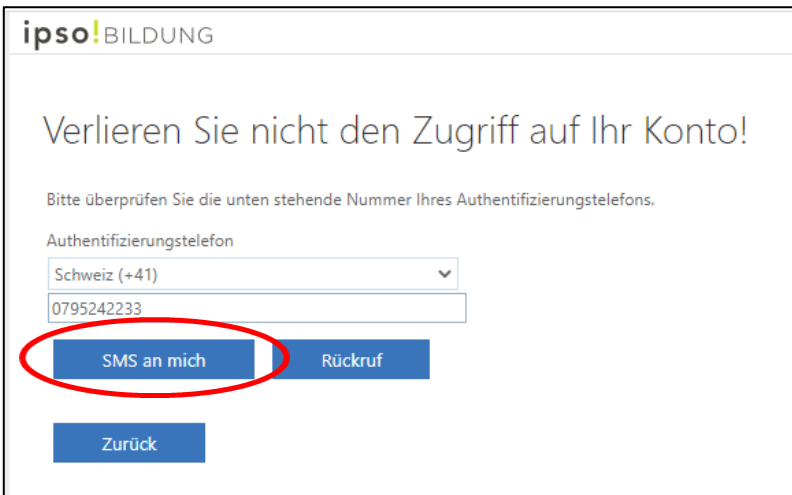
Schritt 3a:

Ihre private Mailadresse ist nun als Sicherheit hinterlegt. Klicken Sie auf «Fertig stellen»



Variante 2: Mobilnummer hinterlegen

Schritt 1b: Geben Sie Ihre private Telefonnummer ein.



Schritt 2b: Sie erhalten eine automatische SMS mit einem Code.



Schritt 3b:

Geben Sie den Code ein und klicken Sie auf «Überprüfen».

ipso!BILDUNG

Verlieren Sie nicht den Zugriff auf Ihr Konto!

Bitte überprüfen Sie die unten stehende Nummer Ihres Authentifizierungstelefon.

Authentifizierungstelefon

Schweiz (+41)

0774449536

SMS an mich Rückruf

Es wurde eine Textnachricht mit einer Prüfnummer an Ihr Telefon gesendet.

849101 Überprüfen Wiederholen

Zurück

Letzter Schritt

Ihre private Mailadresse und/ oder Ihre Telefonnummer ist nun als Sicherheit hinterlegt. Klicken Sie auf «Fertig stellen».

ipso!BILDUNG dennis.konrad@ipso.ch | ?

Verlieren Sie nicht den Zugriff auf Ihr Konto!

Vielen Dank. Wir werden die nachfolgenden Informationen zur Wiederherstellung Ihres Kontos verwenden, falls Sie Ihr Kennwort vergessen. Klicken Sie auf "Fertig", um diese Seite zu schließen.

- ✓ Authentifizierungstelefon ist auf +41 0774449536 festgelegt. [Ändern](#)
- ✓ E-Mail-Adresse zur Authentifizierung ist auf dennis.konrad@gmx.ch festgelegt. [Ändern](#)

Fertig stellen Abbrechen